Pesquisa de Opinião Pública

Brasil
13 a 15 de outubro de 2026

Registro TSE BR-04258/2026

Ficha técnica – pesquisa telefônica IVR

PoderData Pesquisas, Jornalismo e Comunicação LTDA Registro TSE: BR-04258/2026	**Período de Campo**	13 a 15 de outubro de 2026
	Universo	Eleitores e eleitoras com 16 anos de idade ou mais.
	Amostra	Seleção aleatória do discador. Foi aplicada uma ponderação paramétrica para compensar desproporcionalidades nas variáveis de sexo, idade, grau de instrução, renda, resultado do 1º turno e região.
	Número de Entrevistas	3.000 entrevistas em 644 municípios nas 27 unidades da Federação.
	Margem de Erro Estimada*	+/- 1,8 p.p. para resultados do total da amostra. Intervalo de confiança de 95%.
	Arredondamentos	Para facilitar a leitura, os resultados da pesquisa foram arredondados. Devido a esse processo é possível que o somatório dos resultados em algumas questões seja diferente de 100.
	Observação	Diferenças entre as frequências totais e os percentuais em tabelas de cruzamento de variáveis podem acontecer devido a ocorrências de não-resposta.

* A margem de erro é uma estimativa baseada na presunção de que todos os indivíduos têm uma chance igual e não nula de serem sorteados na pesquisa. Levando em consideração que uma pesquisa baseada na metodologia IVR depende da cobertura da lista telefônica e que a lista telefônica não cobre toda a população, a margem de erro apresentada aqui é uma estimativa aproximada e considera a ponderação aplicada à base.

© Copyright PoderData 2026. Todos os direitos reservados. Proibida a reprodução sem citar a fonte.

Perfil da amostra

Sexo

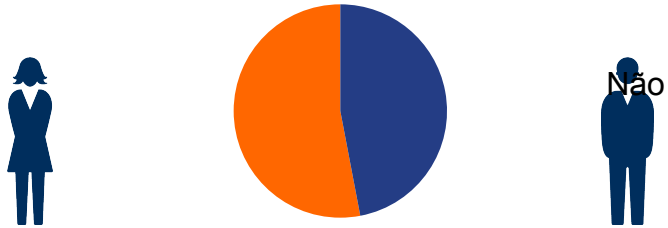

Grau de instrução

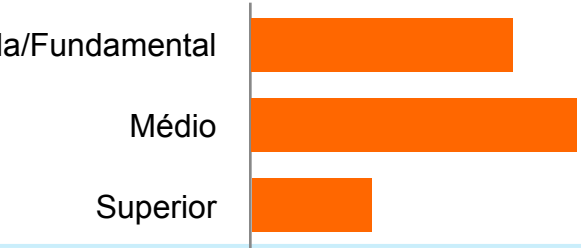

Idade

Região

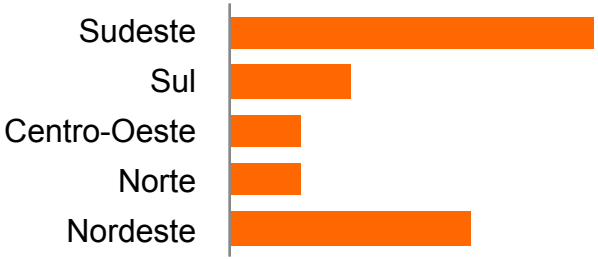

Pesquisa realizada de 13 a 15 de outubro de 2026 com 3.000 pessoas em 644 municípios nas 27 unidades da Federação (margem de erro: 1,8 p.p.). Registro TSE: BR-04258/2026

© Copyright PoderData 2026. Todos os direitos reservados. Proibida a reprodução sem citar a fonte.

www.poder360.com.br/poderdata

Perfil da amostra

Renda

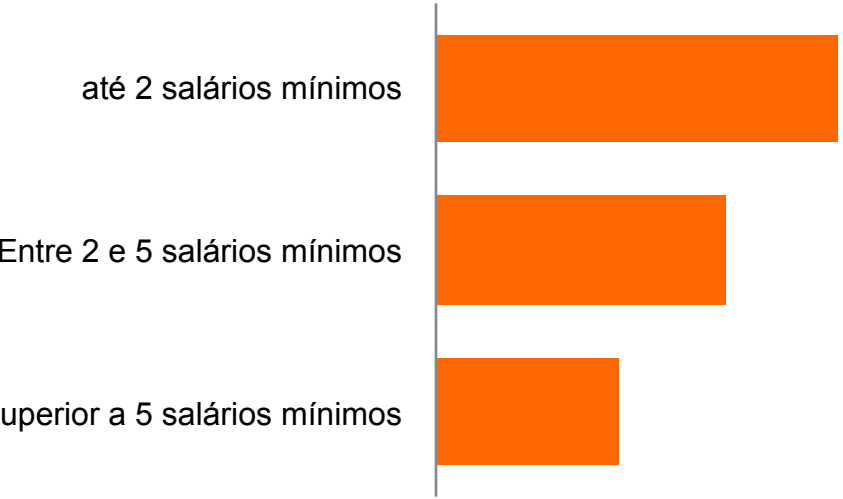

Religião

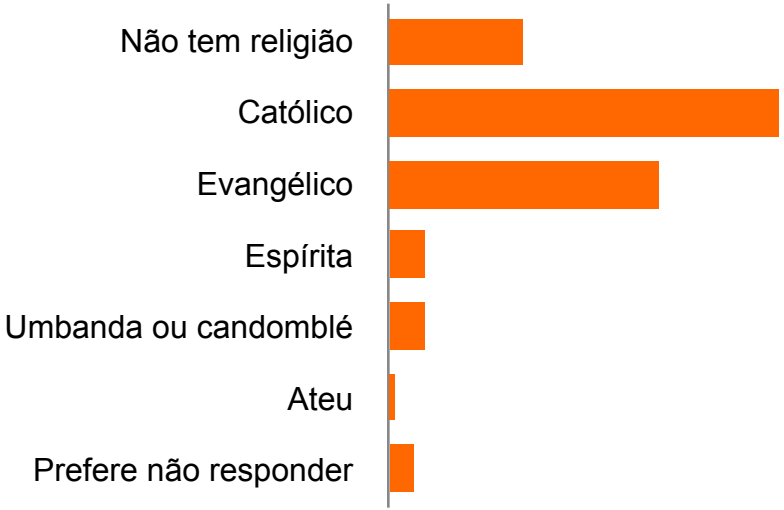

Pesquisa realizada de 13 a 15 de outubro de 2026 com 3.000 pessoas em 644 municípios nas 27 unidades da Federação (margem de erro: 1,8 p.p.). Registro TSE: BR-04258/2026

© Copyright PoderData 2026. Todos os direitos reservados. Proibida a reprodução sem citar a fonte.

www.poder360.com.br/poderdata

1.
Intenção de voto no 2º turno

Intenção de voto no 2º turno

No dia 25 de outubro teremos o segundo turno da eleição para presidente do Brasil. Se a eleição fosse hoje, em quem você votaria?

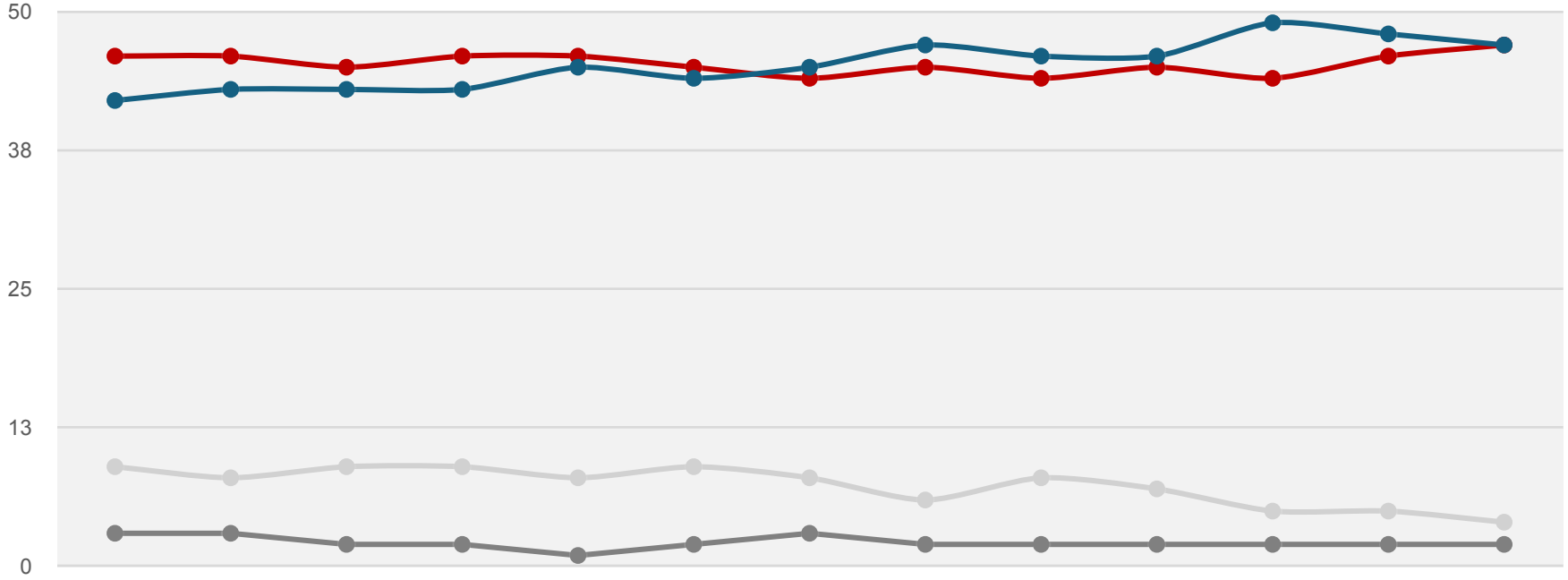

Linha tracejada e ponto: pesquisa realizada após o 1º turno (4/out)

Pesquisa realizada de 13 a 15 de outubro de 2026 com 3.000 pessoas em 644 municípios nas 27 unidades da Federação (margem de erro: 1,8 p.p.). Registro TSE: BR-04258/2026

© Copyright PoderData 2026. Todos os direitos reservados. Proibida a reprodução sem citar a fonte.

www.poder360.com.br/poderdata

Intenção de voto no 2º turno

Sexo

	Masculino	Feminino	Total
Flávio Bolsonaro	56%	39%	47%
Lula	39%	55%	47%
Branco/nulo	5%	4%	4%
Não sabe	1%	3%	2%
Total	100%	100%	100%

Idade

	16 a 24 anos	25 a 44 anos	45 a 59 anos	60 anos ou +	Total
Flávio Bolsonaro	39%	49%	51%	43%	47%
Lula	50%	46%	44%	51%	47%
Branco/nulo	8%	4%	3%	4%	4%
Não sabe	4%	1%	1%	2%	2%
Total	100%	100%	100%	100%	100%

Pesquisa realizada de 13 a 15 de outubro de 2026 com 3.000 pessoas em 644 municípios nas 27 unidades da Federação (margem de erro: 1,8 p.p.). Registro TSE: BR-04258/2026

© Copyright PoderData 2026. Todos os direitos reservados. Proibida a reprodução sem citar a fonte.

www.poder360.com.br/poderdata

Intenção de voto no 2º turno

Nível de instrução

	Nunca foi à escola	Fundamental	Médio	Superior	Total
Flávio Bolsonaro	47%	43%	50%	46%	47%
Lula	35%	51%	45%	50%	47%
Branco/nulo	11%	5%	4%	3%	4%
Não sabe	7%	2%	1%	1%	2%
Total	100%	100%	100%	100%	100%

Região

	Norte	Nordeste	Centro-Oeste	Sudeste	Sul	Total
Flávio Bolsonaro	51%	37%	54%	48%	57%	47%
Lula	45%	59%	38%	44%	38%	47%
Branco/nulo	3%	4%	3%	5%	4%	4%
Não sabe	0%	1%	5%	2%	1%	2%
Total	100%	100%	100%	100%	100%	100%

Pesquisa realizada de 13 a 15 de outubro de 2026 com 3.000 pessoas em 644 municípios nas 27 unidades da Federação (margem de erro: 1,8 p.p.). Registro TSE: BR-04258/2026

© Copyright PoderData 2026. Todos os direitos reservados. Proibida a reprodução sem citar a fonte.

www.poder360.com.br/poderdata

Intenção de voto no 2º turno

Renda

	Até 2 SM	De 2 a 5 SM	+ de 5 SM	Total
Flávio Bolsonaro	40%	53%	53%	47%
Lula	52%	42%	44%	47%
Branco/nulo	5%	4%	3%	4%
Não sabe	2%	1%	1%	2%
Total	100%	100%	100%	100%

Religião

	Sem religião	Católico	Evangélico	Espírita/ kardecista	Umbanda/ candomblé	Ateu	Prefere não responder	Total
Flávio Bolsonaro	33%	44%	62%	41%	30%	28%	32%	47%
Lula	56%	52%	33%	55%	66%	47%	46%	47%
Branco/nulo	8%	2%	3%	3%	2%	25%	16%	4%
Não sabe	3%	1%	2%	0%	3%	0%	5%	2%
Total	100%	100%	100%	100%	100%	100%	100%	100%

Pesquisa realizada de 13 a 15 de outubro de 2026 com 3.000 pessoas em 644 municípios nas 27 unidades da Federação (margem de erro: 1,8 p.p.). Registro TSE: BR-04258/2026

© Copyright PoderData 2026. Todos os direitos reservados. Proibida a reprodução sem citar a fonte.

www.poder360.com.br/poderdata

Intenção de voto no 2º turno

Voto no 1º turno

	Flávio Bolsonaro	Lula	Augusto Cury	Renan Santos	Ronaldo Caiado	Outro candidato	Branco/nulo	Não votou	Total
Flávio Bolsonaro	92%	4%	47%	46%	50%	32%	24%	30%	47%
Lula	6%	94%	36%	24%	30%	24%	38%	43%	47%
Branco/nulo	2%	1%	13%	24%	10%	23%	25%	17%	4%
Não sabe	0%	0%	5%	5%	10%	22%	12%	10%	2%
Total	100%	100%	100%	100%	100%	100%	100%	100%	100%

Pesquisa realizada de 13 a 15 de outubro de 2026 com 3.000 pessoas em 644 municípios nas 27 unidades da Federação (margem de erro: 1,8 p.p.). Registro TSE: BR-04258/2026

© Copyright PoderData 2026. Todos os direitos reservados. Proibida a reprodução sem citar a fonte.

www.poder360.com.br/poderdata

Intenção de voto no 2º turno - válidos

No dia 25 de outubro teremos o segundo turno da eleição para presidente do Brasil. Se a eleição fosse hoje, em quem você votaria?

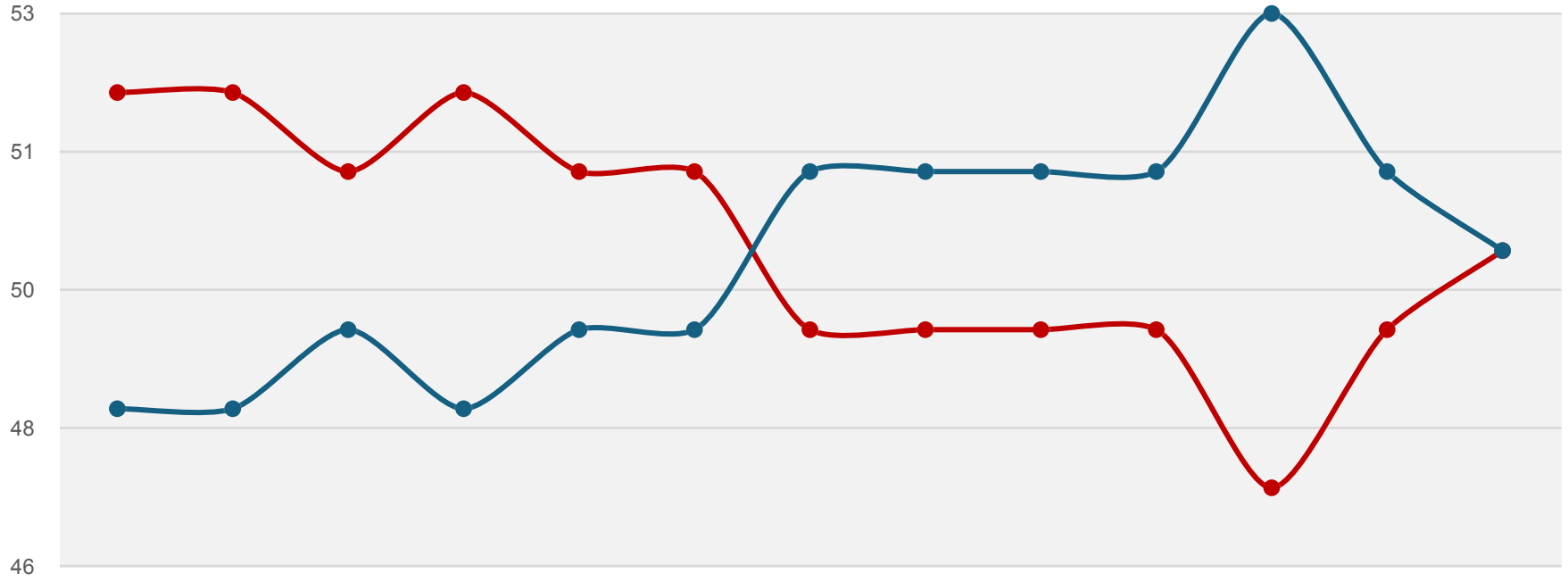

Linha tracejada e ponto: pesquisa realizada após o 1º turno (4/out)

Pesquisa realizada de 13 a 15 de outubro de 2026 com 3.000 pessoas em 644 municípios nas 27 unidades da Federação (margem de erro: 1,8 p.p.). Registro TSE: BR-04258/2026

© Copyright PoderData 2026. Todos os direitos reservados. Proibida a reprodução sem citar a fonte.

www.poder360.com.br/poderdata

2.
Potencial de voto

Potencial de voto – Flávio Bolsonaro

Sobre Flávio Bolsonaro, você diria que...

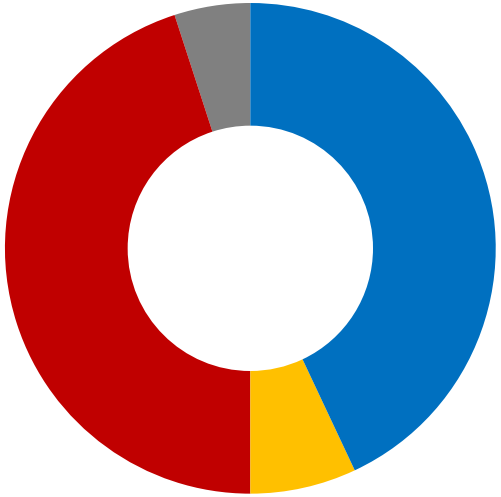

- Único em que votaria
- Poderia votar
- Não votaria de jeito nenhum
- Não sabe

Pesquisa realizada de 13 a 15 de outubro de 2026 com 3.000 pessoas em 644 municípios nas 27 unidades da Federação (margem de erro: 1,8 p.p.). Registro TSE: BR-04258/2026

© Copyright PoderData 2026. Todos os direitos reservados. Proibida a reprodução sem citar a fonte.

www.poder360.com.br/poderdata

Potencial de voto – Lula

Sobre Lula, você diria que...

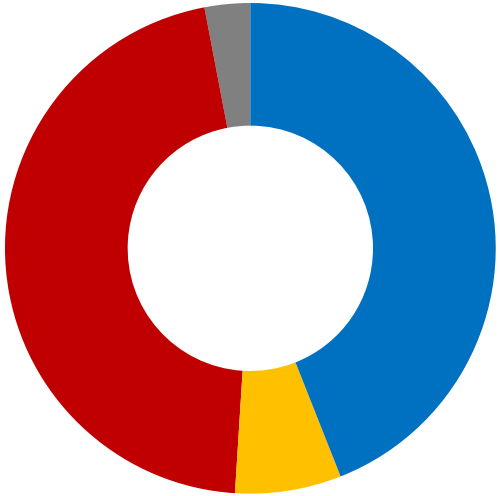

- Único em que votaria
- Poderia votar
- Não votaria de jeito nenhum
- Não sabe

Pesquisa realizada de 13 a 15 de outubro de 2026 com 3.000 pessoas em 644 municípios nas 27 unidades da Federação (margem de erro: 1,8 p.p.). Registro TSE: BR-04258/2026

© Copyright PoderData 2026. Todos os direitos reservados. Proibida a reprodução sem citar a fonte.

www.poder360.com.br/poderdata

3.
Aprovação do presidente Lula

Aprovação do presidente Lula

Agora pensando no desempenho pessoal do presidente Lula. Você aprova ou desaprova?

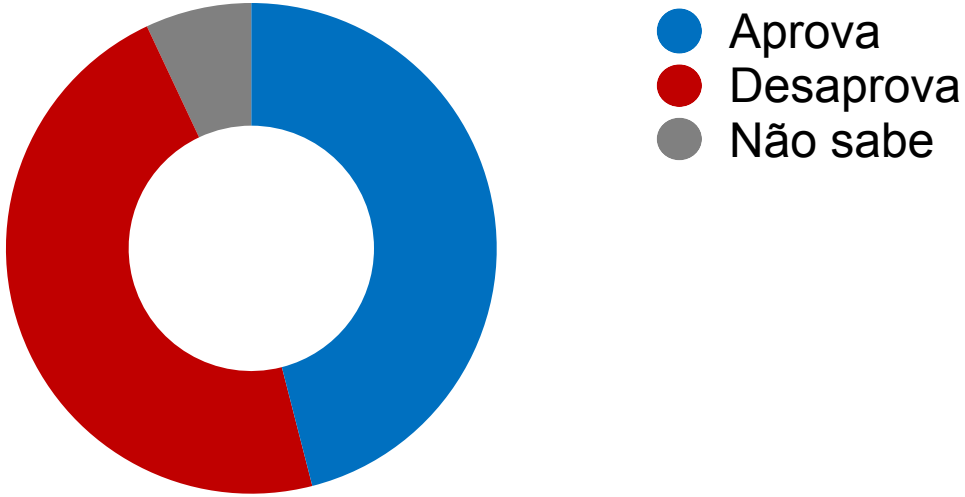

Pesquisa realizada de 13 a 15 de outubro de 2026 com 3.000 pessoas em 644 municípios nas 27 unidades da Federação (margem de erro: 1,8 p.p.). Registro TSE: BR-04258/2026

© Copyright PoderData 2026. Todos os direitos reservados. Proibida a reprodução sem citar a fonte.

www.poder360.com.br/poderdata

Aprovação do presidente Lula

Sexo

	Masculino	Feminino	Total
Aprova	39%	52%	46%
Desaprova	56%	39%	47%
Não sabe	5%	9%	7%
Total	100%	100%	100%

Idade

	16 a 24 anos	25 a 44 anos	45 a 59 anos	60 anos ou +	Total
Aprova	45%	45%	43%	51%	46%
Desaprova	42%	50%	51%	42%	47%
Não sabe	13%	6%	6%	6%	7%
Total	100%	100%	100%	100%	100%

Pesquisa realizada de 13 a 15 de outubro de 2026 com 3.000 pessoas em 644 municípios nas 27 unidades da Federação (margem de erro: 1,8 p.p.). Registro TSE: BR-04258/2026
© Copyright PoderData 2026. Todos os direitos reservados. Proibida a reprodução sem citar a fonte.
www.poder360.com.br/poderdata

Aprovação do presidente Lula

Nível de instrução

	Nunca foi à escola	Fundamental	Médio	Superior	Total
Aprova	39%	48%	44%	48%	46%
Desaprova	50%	43%	50%	49%	47%
Não sabe	11%	9%	6%	3%	7%
Total	100%	100%	100%	100%	100%

Região

	Norte	Nordeste	Centro-Oeste	Sudeste	Sul	Total
Aprova	46%	57%	38%	42%	41%	46%
Desaprova	50%	38%	50%	51%	54%	47%
Não sabe	4%	6%	11%	8%	5%	7%
Total	100%	100%	100%	100%	100%	100%

Pesquisa realizada de 13 a 15 de outubro de 2026 com 3.000 pessoas em 644 municípios nas 27 unidades da Federação (margem de erro: 1,8 p.p.). Registro TSE: BR-04258/2026

© Copyright PoderData 2026. Todos os direitos reservados. Proibida a reprodução sem citar a fonte.

www.poder360.com.br/poderdata

Aprovação do presidente Lula

Renda

	Até 2 SM	De 2 a 5 SM	+ de 5 SM	Total
Aprova	50%	41%	43%	46%
Desaprova	40%	54%	54%	47%
Não sabe	10%	5%	3%	7%
Total	100%	100%	100%	100%

Religião

	Sem religião	Católico	Evangélico	Espírita/ kardecista	Umbanda/ candomblé	Ateu	Prefere não responder	Total
Aprova	55%	49%	33%	52%	62%	48%	51%	46%
Desaprova	36%	45%	60%	39%	32%	52%	38%	47%
Não sabe	8%	5%	7%	9%	6%	0%	11%	7%
Total	100%	100%	100%	100%	100%	100%	100%	100%

Pesquisa realizada de 13 a 15 de outubro de 2026 com 3.000 pessoas em 644 municípios nas 27 unidades da Federação (margem de erro: 1,8 p.p.). Registro TSE: BR-04258/2026

© Copyright PoderData 2026. Todos os direitos reservados. Proibida a reprodução sem citar a fonte.

www.poder360.com.br/poderdata

Aprovação do presidente Lula

Voto no 2º turno

	Flávio Bolsonaro	Lula	Branco/nulo	Não sabe	Total
Aprova	5%	90%	17%	14%	46%
Desaprova	90%	5%	52%	33%	47%
Não sabe	5%	4%	31%	54%	7%
Total	100%	100%	100%	100%	100%

Voto no 1º turno

	Flávio Bolsonaro	Lula	Augusto Cury	Renan Santos	Ronaldo Caiado	Outro candidato	Branco/nulo	Não votou	Total
Aprova	6%	92%	37%	21%	25%	22%	36%	36%	46%
Desaprova	90%	3%	48%	74%	61%	59%	42%	41%	47%
Não sabe	5%	5%	15%	5%	14%	19%	22%	22%	7%
Total	100%	100%	100%	100%	100%	100%	100%	100%	100%

Pesquisa realizada de 13 a 15 de outubro de 2026 com 3.000 pessoas em 644 municípios nas 27 unidades da Federação (margem de erro: 1,8 p.p.). Registro TSE: BR-04258/2026

© Copyright PoderData 2026. Todos os direitos reservados. Proibida a reprodução sem citar a fonte.

www.poder360.com.br/poderdata

4.
Aprovação do governo

Aprovação do governo

De maneira geral, você aprova ou desaprova o governo do presidente Lula?

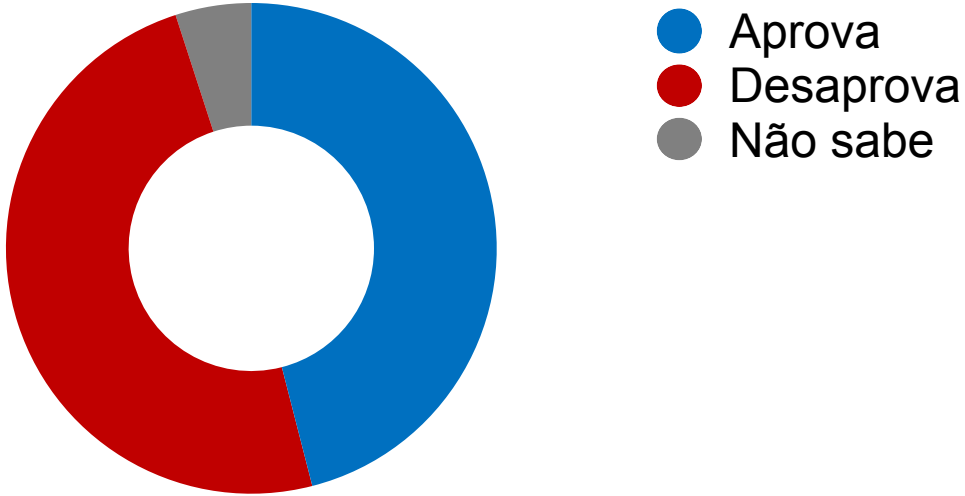

Pesquisa realizada de 13 a 15 de outubro de 2026 com 3.000 pessoas em 644 municípios nas 27 unidades da Federação (margem de erro: 1,8 p.p.). Registro TSE: BR-04258/2026

© Copyright PoderData 2026. Todos os direitos reservados. Proibida a reprodução sem citar a fonte.

www.poder360.com.br/poderdata

Aprovação do governo

Sexo

	Masculino	Feminino	Total
Aprova	39%	53%	46%
Desaprova	58%	41%	49%
Não sabe	3%	7%	5%
Total	100%	100%	100%

Idade

	16 a 24 anos	25 a 44 anos	45 a 59 anos	60 anos ou +	Total
Aprova	48%	44%	44%	51%	46%
Desaprova	39%	51%	53%	44%	49%
Não sabe	12%	4%	3%	5%	5%
Total	100%	100%	100%	100%	100%

Pesquisa realizada de 13 a 15 de outubro de 2026 com 3.000 pessoas em 644 municípios nas 27 unidades da Federação (margem de erro: 1,8 p.p.). Registro TSE: BR-04258/2026
© Copyright PoderData 2026. Todos os direitos reservados. Proibida a reprodução sem citar a fonte.
www.poder360.com.br/poderdata

Aprovação do governo

Nível de instrução

	Nunca foi à escola	Fundamental	Médio	Superior	Total
Aprova	38%	48%	45%	48%	46%
Desaprova	55%	45%	50%	49%	49%
Não sabe	8%	6%	5%	3%	5%
Total	100%	100%	100%	100%	100%

Região

	Norte	Nordeste	Centro-Oeste	Sudeste	Sul	Total
Aprova	47%	56%	41%	43%	40%	46%
Desaprova	51%	41%	50%	51%	55%	49%
Não sabe	3%	3%	10%	6%	4%	5%
Total	100%	100%	100%	100%	100%	100%

Pesquisa realizada de 13 a 15 de outubro de 2026 com 3.000 pessoas em 644 municípios nas 27 unidades da Federação (margem de erro: 1,8 p.p.). Registro TSE: BR-04258/2026

© Copyright PoderData 2026. Todos os direitos reservados. Proibida a reprodução sem citar a fonte.

www.poder360.com.br/poderdata

Aprovação do governo

Renda

	Até 2 SM	De 2 a 5 SM	+ de 5 SM	Total
Aprova	51%	41%	43%	46%
Desaprova	40%	55%	56%	49%
Não sabe	8%	4%	1%	5%
Total	100%	100%	100%	100%

Religião

	Sem religião	Católico	Evangélico	Espírita/ kardecista	Umbanda/ candomblé	Ateu	Prefere não responder	Total
Aprova	55%	50%	33%	56%	63%	48%	52%	46%
Desaprova	39%	46%	62%	39%	34%	52%	36%	49%
Não sabe	7%	4%	5%	5%	3%	0%	12%	5%
Total	100%	100%	100%	100%	100%	100%	100%	100%

Pesquisa realizada de 13 a 15 de outubro de 2026 com 3.000 pessoas em 644 municípios nas 27 unidades da Federação (margem de erro: 1,8 p.p.). Registro TSE: BR-04258/2026

© Copyright PoderData 2026. Todos os direitos reservados. Proibida a reprodução sem citar a fonte.

www.poder360.com.br/poderdata

Aprovação do governo

Voto no 2º turno

	Flávio Bolsonaro	Lula	Branco/nulo	Não sabe	Total
Aprova	4%	92%	19%	14%	46%
Desaprova	93%	5%	51%	34%	49%
Não sabe	3%	3%	30%	52%	5%
Total	100%	100%	100%	100%	100%

Voto no 1º turno

	Flávio Bolsonaro	Lula	Augusto Cury	Renan Santos	Ronaldo Caiado	Outro candidato	Branco/nulo	Não votou	Total
Aprova	5%	93%	36%	23%	23%	21%	40%	41%	46%
Desaprova	91%	4%	53%	68%	59%	56%	41%	40%	49%
Não sabe	3%	3%	11%	9%	18%	23%	20%	18%	5%
Total	100%	100%	100%	100%	100%	100%	100%	100%	100%

Pesquisa realizada de 13 a 15 de outubro de 2026 com 3.000 pessoas em 644 municípios nas 27 unidades da Federação (margem de erro: 1,8 p.p.). Registro TSE: BR-04258/2026

© Copyright PoderData 2026. Todos os direitos reservados. Proibida a reprodução sem citar a fonte.

www.poder360.com.br/poderdata

5.
Vencedor da eleição

Vencedor da eleição

No 2º turno da eleição para presidente, quem você acha que tem mais chance de vencer?

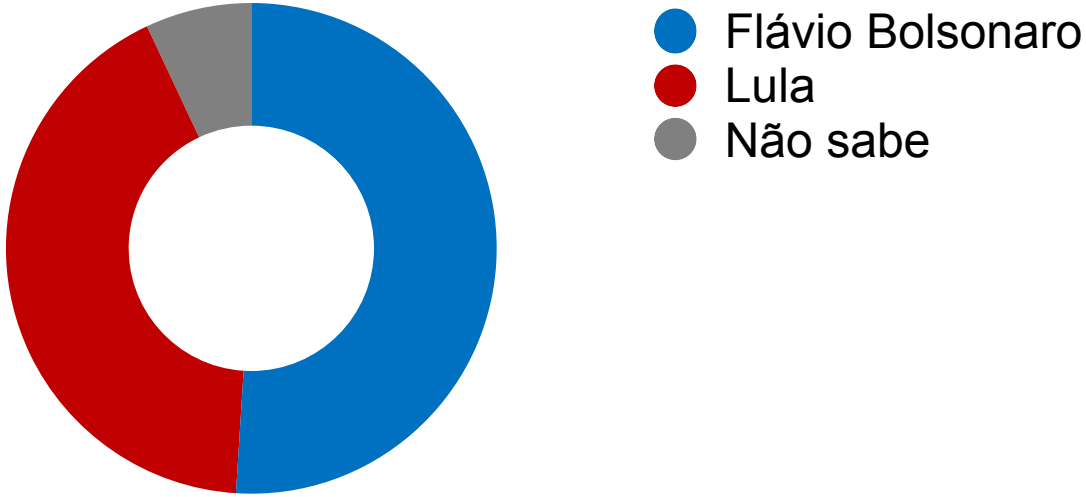

Pesquisa realizada de 13 a 15 de outubro de 2026 com 3.000 pessoas em 644 municípios nas 27 unidades da Federação (margem de erro: 1,8 p.p.). Registro TSE: BR-04258/2026

© Copyright PoderData 2026. Todos os direitos reservados. Proibida a reprodução sem citar a fonte.

www.poder360.com.br/poderdata

Vencedor da eleição

Sexo

	Masculino	Feminino	Total
Flávio Bolsonaro	59%	43%	51%
Lula	35%	48%	42%
Não sabe	6%	8%	7%
Total	100%	100%	100%

Idade

	16 a 24 anos	25 a 44 anos	45 a 59 anos	60 anos ou +	Total
Flávio Bolsonaro	47%	54%	53%	45%	51%
Lula	44%	40%	40%	46%	42%
Não sabe	9%	6%	7%	9%	7%
Total	100%	100%	100%	100%	100%

Pesquisa realizada de 13 a 15 de outubro de 2026 com 3.000 pessoas em 644 municípios nas 27 unidades da Federação (margem de erro: 1,8 p.p.). Registro TSE: BR-04258/2026

© Copyright PoderData 2026. Todos os direitos reservados. Proibida a reprodução sem citar a fonte.

www.poder360.com.br/poderdata

Vencedor da eleição

Nível de instrução

	Nunca foi à escola	Fundamental	Médio	Superior	Total
Flávio Bolsonaro	54%	45%	54%	53%	51%
Lula	32%	48%	40%	40%	42%
Não sabe	14%	7%	6%	7%	7%
Total	100%	100%	100%	100%	100%

Região

	Norte	Nordeste	Centro-Oeste	Sudeste	Sul	Total
Flávio Bolsonaro	54%	39%	60%	54%	57%	51%
Lula	40%	55%	35%	36%	37%	42%
Não sabe	5%	6%	5%	9%	5%	7%
Total	100%	100%	100%	100%	100%	100%

Pesquisa realizada de 13 a 15 de outubro de 2026 com 3.000 pessoas em 644 municípios nas 27 unidades da Federação (margem de erro: 1,8 p.p.). Registro TSE: BR-04258/2026
© Copyright PoderData 2026. Todos os direitos reservados. Proibida a reprodução sem citar a fonte.
www.poder360.com.br/poderdata

Vencedor da eleição

Renda

	Até 2 SM	De 2 a 5 SM	+ de 5 SM	Total
Flávio Bolsonaro	45%	55%	57%	51%
Lula	46%	39%	36%	42%
Não sabe	8%	6%	6%	7%
Total	100%	100%	100%	100%

Religião

	Sem religião	Católico	Evangélico	Espírita/ kardecista	Umbanda/ candomblé	Ateu	Prefere não responder	Total
Flávio Bolsonaro	39%	49%	65%	41%	35%	53%	35%	51%
Lula	49%	44%	31%	52%	59%	35%	47%	42%
Não sabe	12%	7%	4%	7%	6%	12%	17%	7%
Total	100%	100%	100%	100%	100%	100%	100%	100%

Pesquisa realizada de 13 a 15 de outubro de 2026 com 3.000 pessoas em 644 municípios nas 27 unidades da Federação (margem de erro: 1,8 p.p.). Registro TSE: BR-04258/2026
© Copyright PoderData 2026. Todos os direitos reservados. Proibida a reprodução sem citar a fonte.
www.poder360.com.br/poderdata

Vencedor da eleição

Voto no 2º turno

	Flávio Bolsonaro	Lula	Branco/nulo	Não sabe	Total
Flávio Bolsonaro	92%	11%	40%	43%	51%
Lula	5%	82%	13%	7%	42%
Não sabe	3%	7%	47%	50%	7%
Total	100%	100%	100%	100%	100%

Voto no 1º turno

	Flávio Bolsonaro	Lula	Augusto Cury	Renan Santos	Ronaldo Caiado	Outro candidato	Branco/nulo	Não votou	Total
Flávio Bolsonaro	92%	10%	59%	57%	63%	33%	39%	39%	51%
Lula	6%	83%	29%	17%	30%	25%	31%	38%	42%
Não sabe	2%	7%	12%	26%	7%	43%	30%	23%	7%
Total	100%	100%	100%	100%	100%	100%	100%	100%	100%

Pesquisa realizada de 13 a 15 de outubro de 2026 com 3.000 pessoas em 644 municípios nas 27 unidades da Federação (margem de erro: 1,8 p.p.). Registro TSE: BR-04258/2026

© Copyright PoderData 2026. Todos os direitos reservados. Proibida a reprodução sem citar a fonte.

www.poder360.com.br/poderdata

O **PoderData** é a divisão de pesquisas e estudos estatísticos do jornal digital **Poder360**.

A divisão produz estudos de conteúdo jornalístico próprio e realiza pesquisas de opinião e mercado sobre assuntos gerais, como consumo, reputação de marcas, economia e política.

Contato: comercial@poder360.com.br

www.poder360.com.br/poderdata

x.com/poderdata_

facebook.com/poderdata

instagram.com/poderdata

linkedin.com/company/poderdata/

Razão social: PoderData Pesquisas, Jornalismo e Comunicação LTDA. Endereço: SRTVN 701, Conj. C, Centro Empresarial Norte, Bloco B, Sala 831, Asa Norte, Brasília-DF; CEP 70719-903.

© Copyright PoderData 2026. Todos os direitos reservados. Proibida a reprodução sem citar a fonte.